

# 『50周年だヨ！全員集合！！』

神事協は本年、設立50周年という大きな節目を迎えます。これを記念し、皆さま一人ひとりの「名前」や「夢」を刻んだピースをお寄せいただき、木製バックパネルとして組み上げる参加型企画を実施いたします。このバックパネルは、神事協の仲間が「**全員集合**」した証であり、次の50年へと続く絆の象徴となるものです。つきましては、この節目の機会に、皆さまの想いをピースに込めてご参加くださいますよう、心よりお願い申し上げます。


# 木製バックパネルの製作

全員集合！の象徴としてバックパネルを製作します

現在のバックパネル

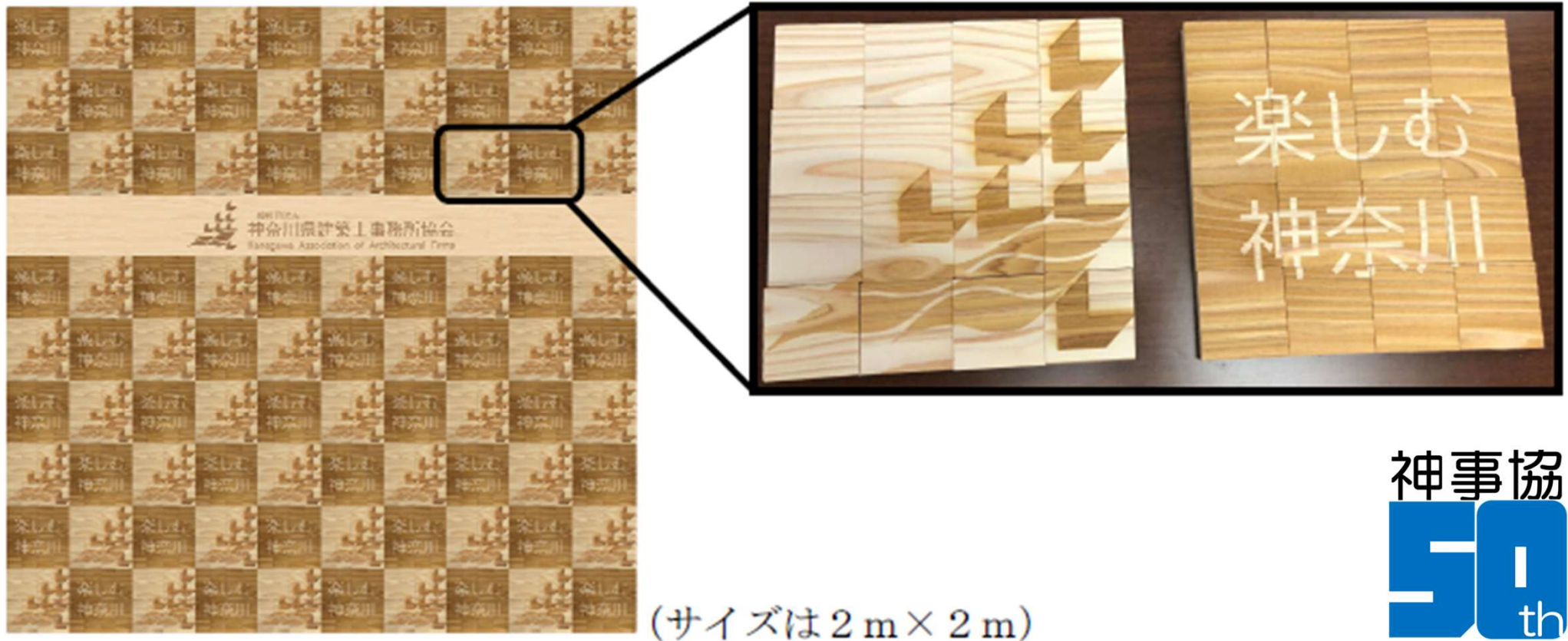


木製バックパネル（イメージ）



# 木製バックパネルの製作

## ◆ 完成イメージ



## 木製バックパネルの製作過程

### 木製パネルのサンプル



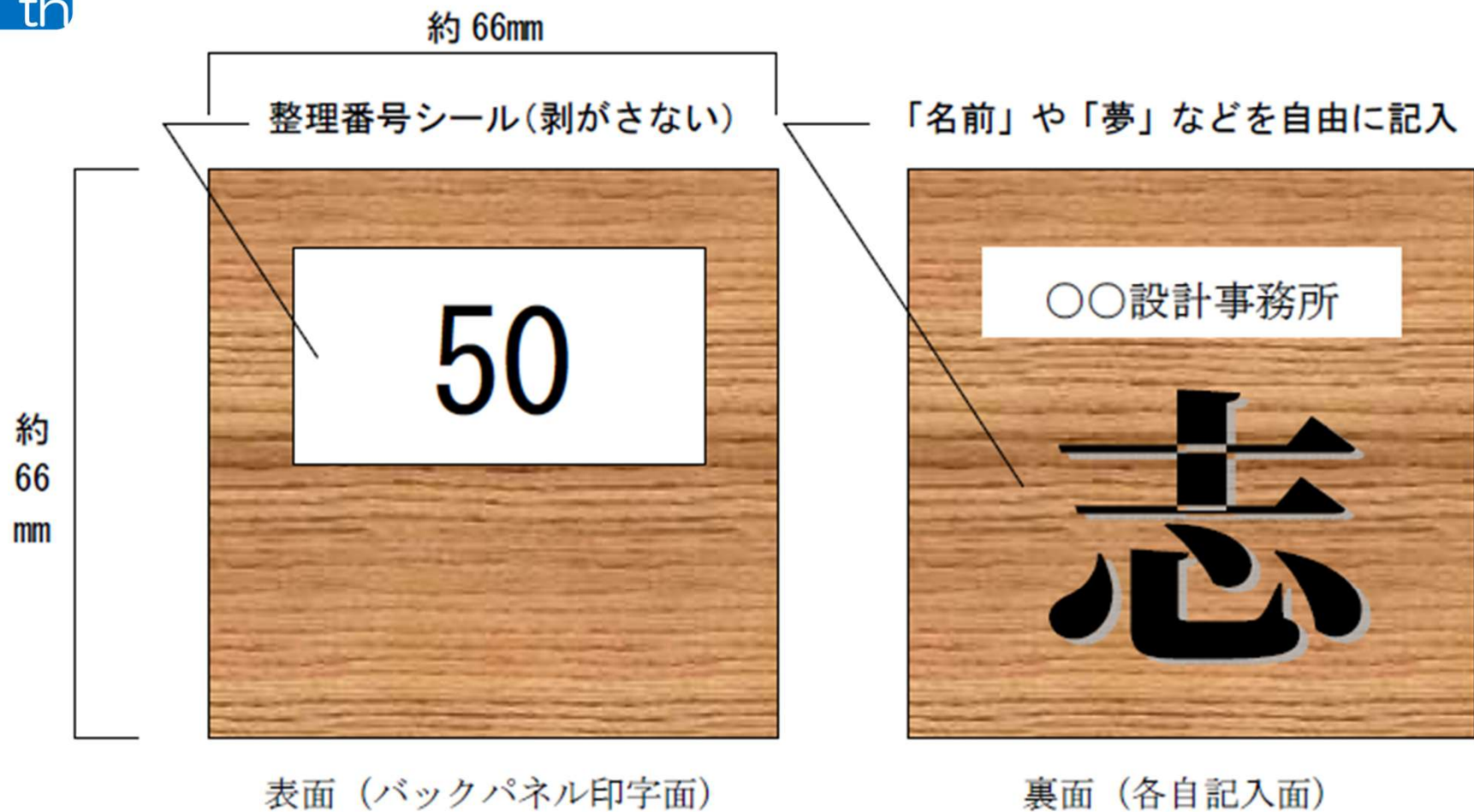
### ピース製作・発送の流れ

- ・パネル20cm×20cmを9分割にする
- ・ピースを各会員に郵送する  
(4月中旬 郵送にて発送)
- ・ピースの裏面に名前を記載
- ・返信封筒または本会へ持参
- ・パネルをアクリル板で挟む
- ・バックパネルとして使用する

「一枚のパネルに、会員それぞれの“ひとかけら”が集まっていく。  
その積み重ねが50年の歩みであり、未来へのメッセージとなります。」  
50周年を共に創る参加型プロジェクトとして、皆さまのご協力をお願いいたします。」

# 木製バックパネルの製作

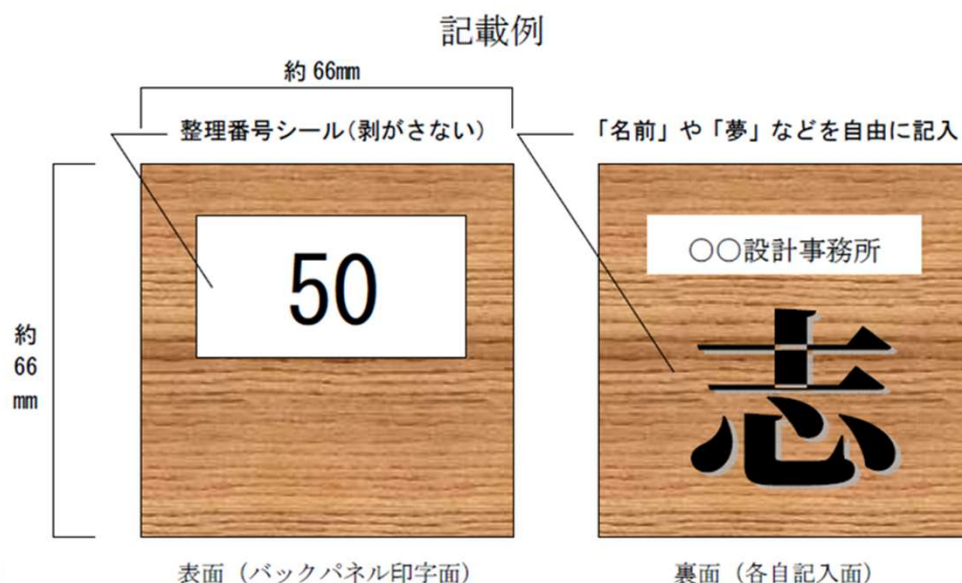
## 記載例



## 木製バックパネルの製作

### ピースの構造

- パネル20cm×20cmを9分割にする
- 1枚あたり 66mm×66mm
- 表面:バックパネル印字面(記入禁止)
- 裏面:各自記入面(自由記入)



**裏面は自由記入になります。  
会社名やお名前、夢やモットー、好きな言葉などを自由に記入してください。**

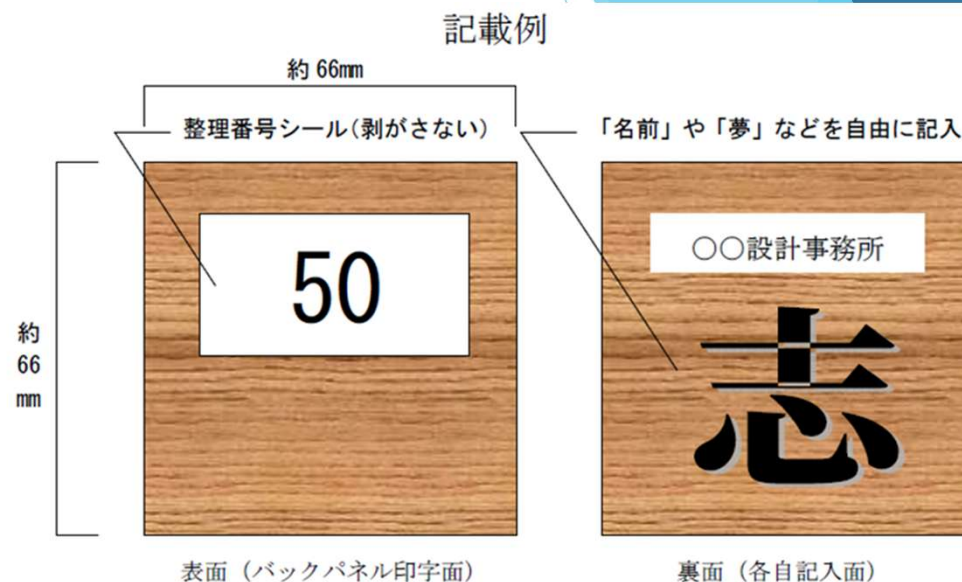
## 木製バックパネルの製作

### 記入ルール

- 整理番号シールは剥がさない  
表面の整理番号シールは配置を表します。

- 裏面のみ記入  
裏面のみへの記入をお願いいたします。

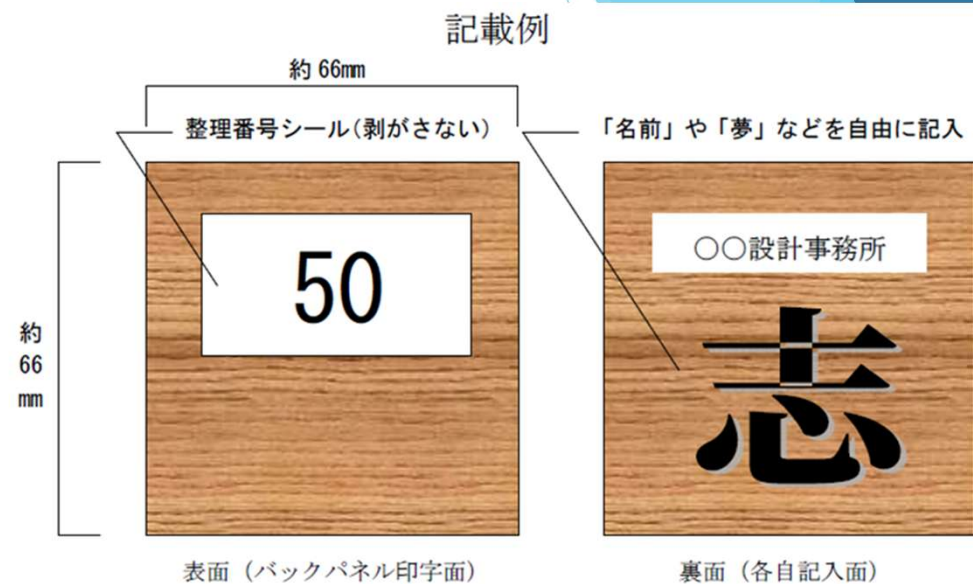
- 上下左右の向きに注意  
整理番号シールを基準に上下左右お間違えのないように記入してください。



## 木製バックパネルの製作

### ピースの状態を確認する

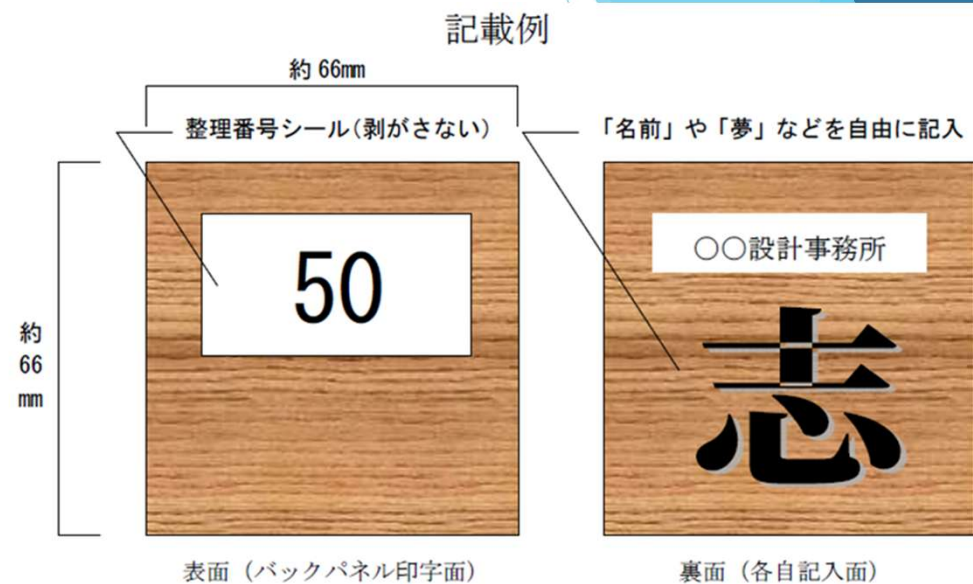
- ・表面（印字面）に傷や汚れがない
- ・整理番号シールが貼られている（剥がさない）
- ・裏面に大きなさくれや凹凸がない
- ・湿っていない（湿気は、にじみの原因）



## 木製バックパネルの製作

### 裏面の書き心地をチェック

- ・ザラつきが気になる場合のみ  
紙やすり#600～#1500で軽く整える
- ・削りすぎない
- ・削り粉は乾いた布で拭き取る

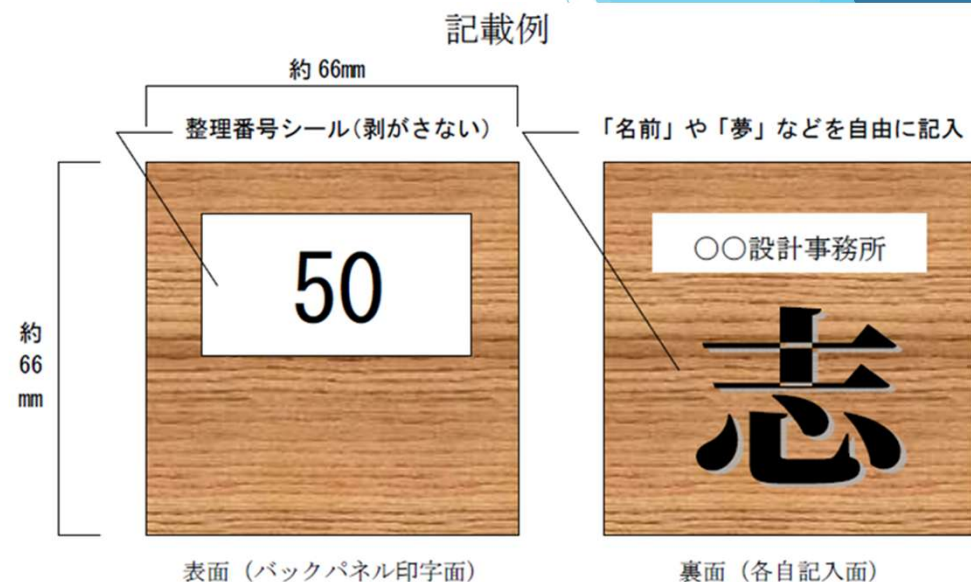


## 木製バックパネルの製作

### 使用するペンの確認

推奨:油性ペン

- 木材にしっかり定着する
- にじみにくい
- 乾きが早い
- 極細～細字が扱いやすい
- ペン先が太すぎないものが書きやすい
- カーボン紙で転写して色付けも可能



## 使用する紙やすり・油性ペン



#600～#1500・極細～細字

# 木製バックパネルの製作

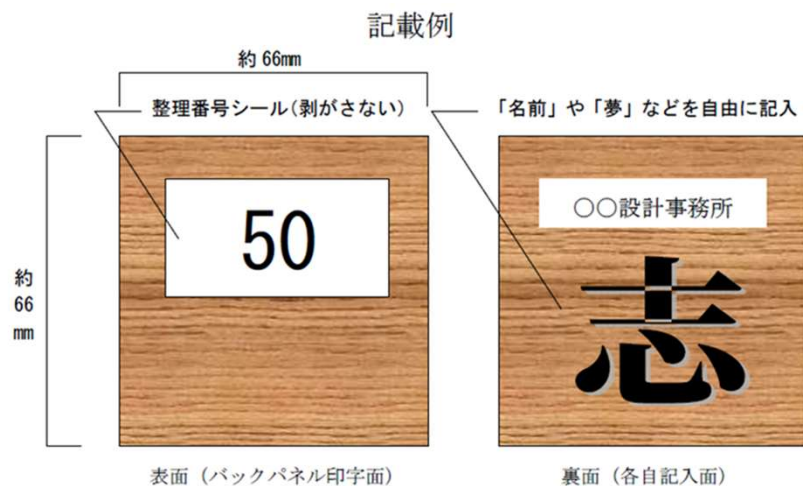
## スタンプを使う場合

推奨:油性スタンプインク(速乾タイプ)

- ・裏面を軽く紙やすり  
(#600~#1500)で整えておく
- ・押した後、完全乾燥まで数分待つ
- ・細かい文字のハンコは避ける

注意事項まとめ

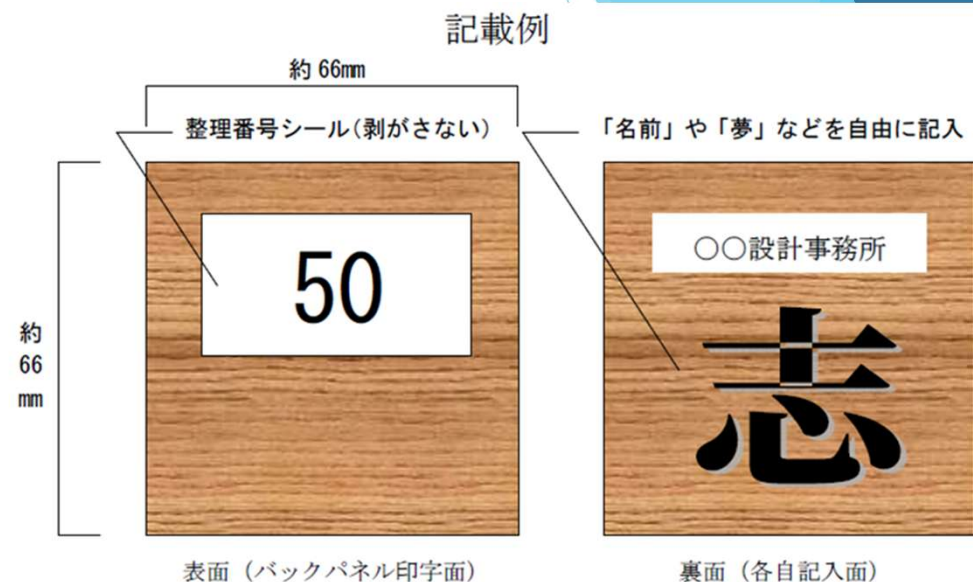
- ・水性インクのスタンプ台はNG
- ・細かいデザインは潰れる
- ・インクが乾くまで触らない
- ・木目の凹凸で均一に押せないことがある
- ・仕上がりにムラが出やすい



## 木製バックパネルの製作

### にじみ・汚れ対策

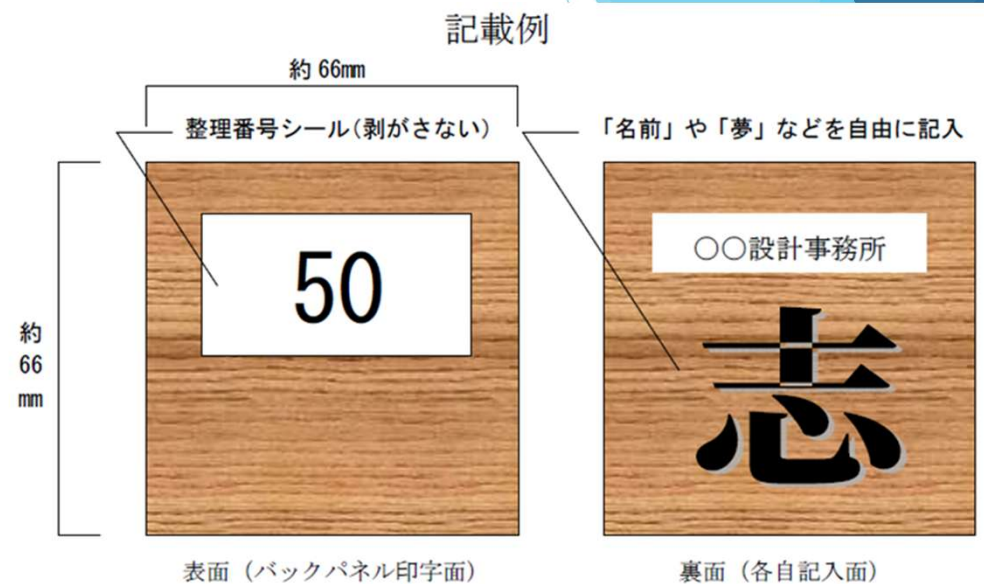
- ・記入前に裏面が乾いているか確認
- ・書いた後は インクが乾くまで数十秒待つ
- ・手や袖でこすらないよう注意
- ・紙やすりで消すことも可能だが難易度は高い



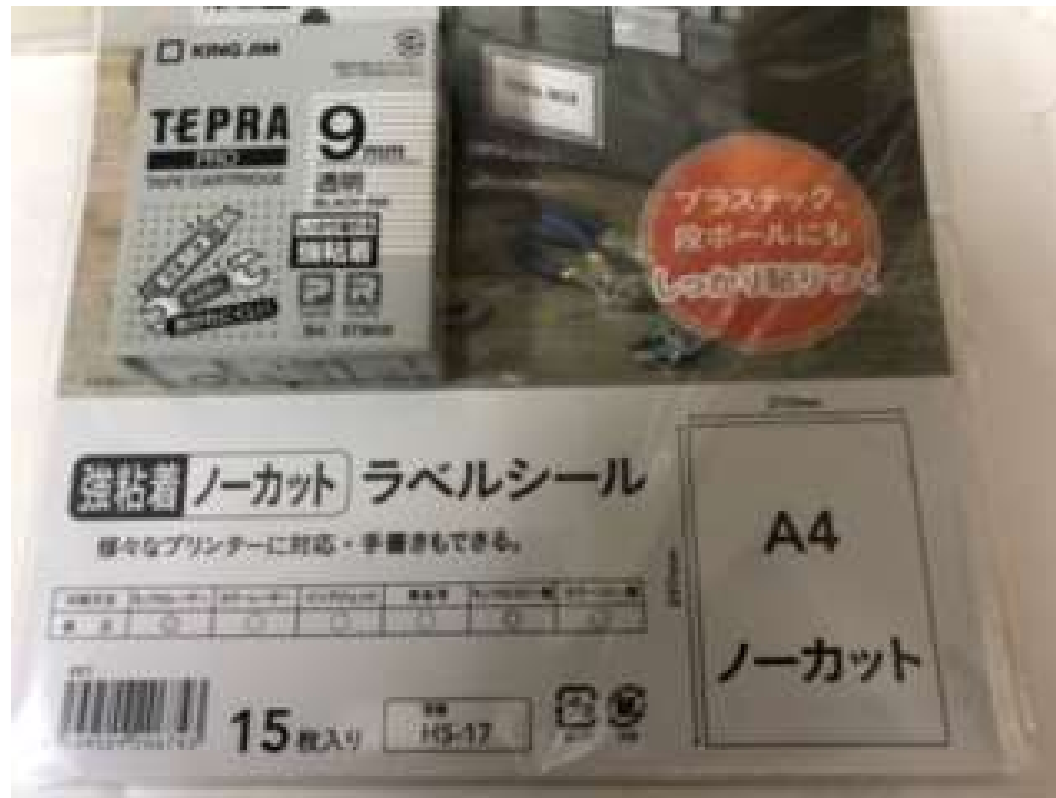
## 木製バックパネルの製作

### シールを使う場合

- ・強粘着タイプを使用
- ・弱粘着シールは木材では剥がれやすい
- ・厚みのあるシールは避ける  
(パネル組み立て時に影響)



## 使用するラベルシール・テプラ等



**強粘着を推奨**

# サンプル

強粘着テプラ  
カーボン紙+油性ペン着色

コーティング  
油性ペン着色



強粘着ラベルシール

神事協  
50th

## 木製バックパネルの製作

### 返送前の最終チェック

- ・インクが完全に乾いている
- ・汚れ・にじみがない
- ・整理番号シールがそのまま
- ・返信用封筒に入れて折れないように保護
- ・5月11日(月)必着にてお願いします

